

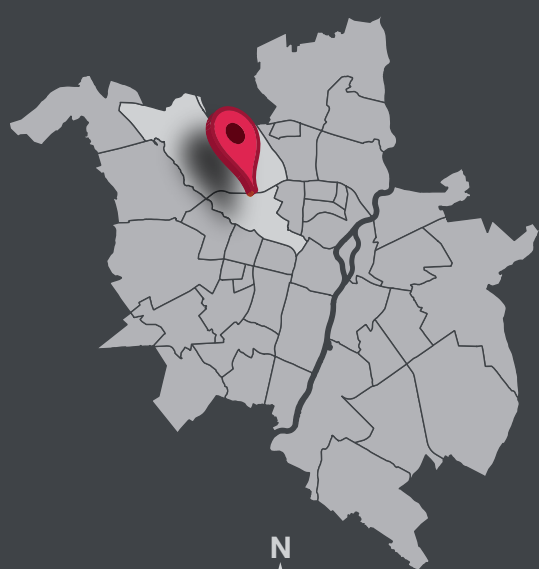



wiadukty w ciągu ulic Lutyckiej i Gołęcińskiej

czasowa organizacja ruchu od 9.11.2024 r.

-  obszar wyłączony
-  ulice zaznaczone linią przerywaną są dostępne tylko dla dojazdu do posesji i komunikacji miejskiej ZTM

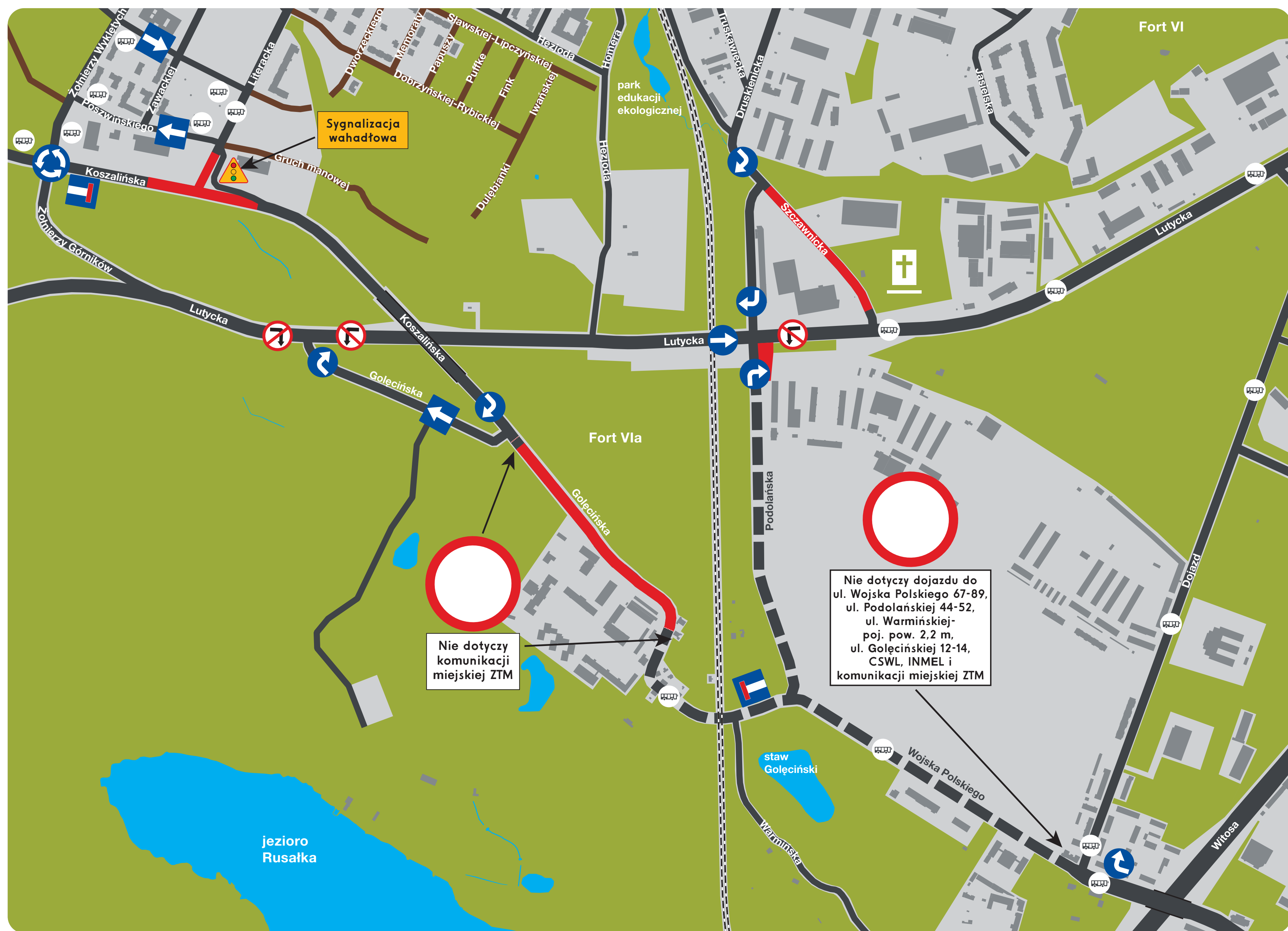


 Poznańskie Inwestycje Miejskie

 Poznańskie Inwestycje Miejskie

 @pimbuduje





Sygnalizacja wahadłowa

Gruch manowej

Nie dotyczy komunikacji miejskiej ZTM

Nie dotyczy dojazdu do ul. Wojska Polskiego 67-89, ul. Podolańskiej 44-52, ul. Warmińskiej-poj. pow. 2,2 m, ul. Gołęcińskiej 12-14, CSWL, INMEL i komunikacji miejskiej ZTM