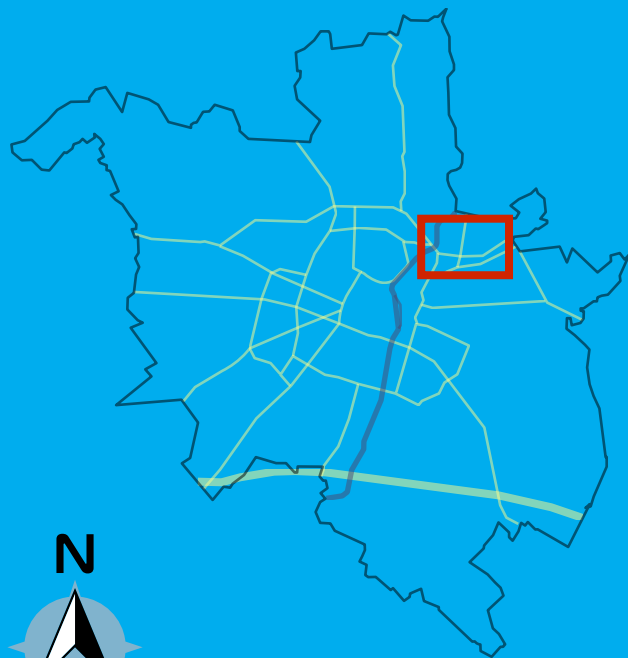






Budowa dróg dojazdowych do spalarni.

Utrudnienia dla ruchu pieszych -
ul. Bałtycka od skrzyżowania
z ul. Hlonda, w kierunku mostu Lecha



-  - wyłączone z ruchu odcinki jezdni
-  - chodnik
-  - obowiązujące kierunki ruchu pojazdów
-  - zakres prac teletechnicznych

Obowiązuje od 8.09.2016 r.

